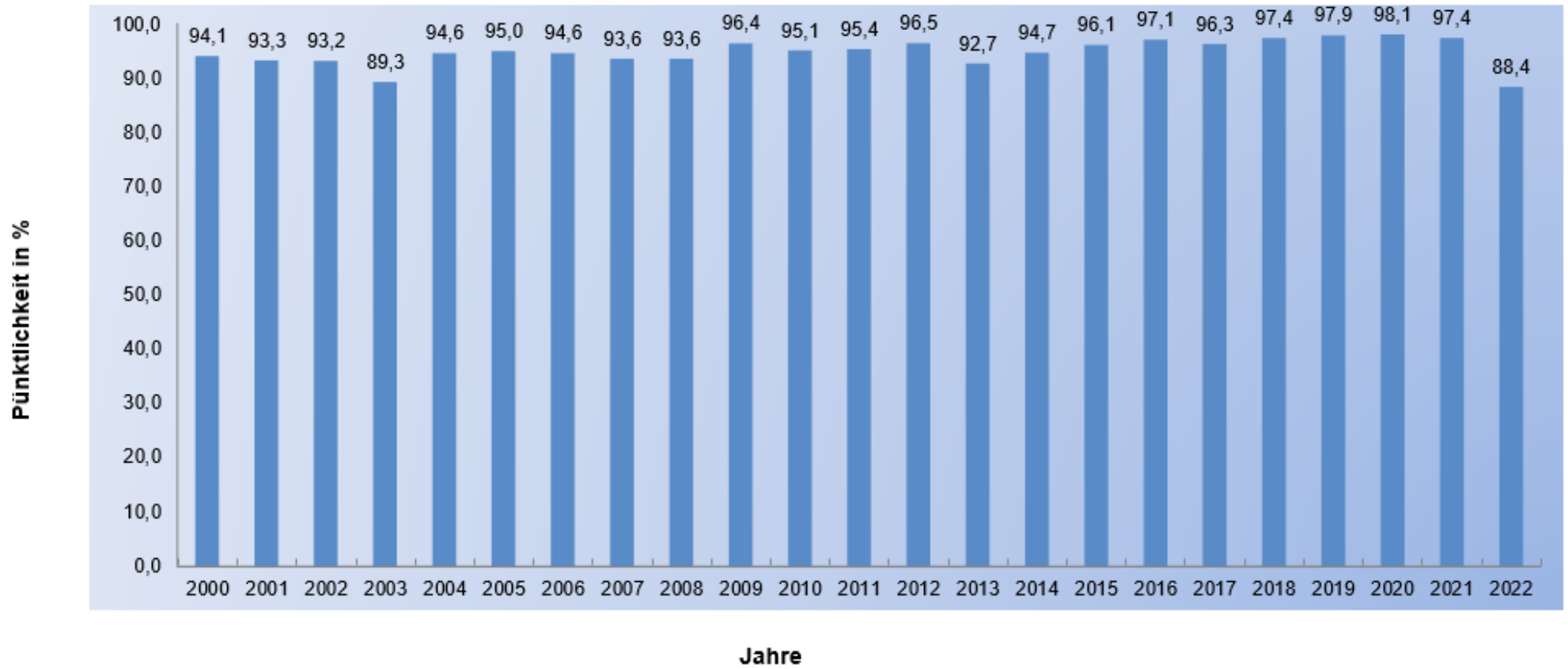
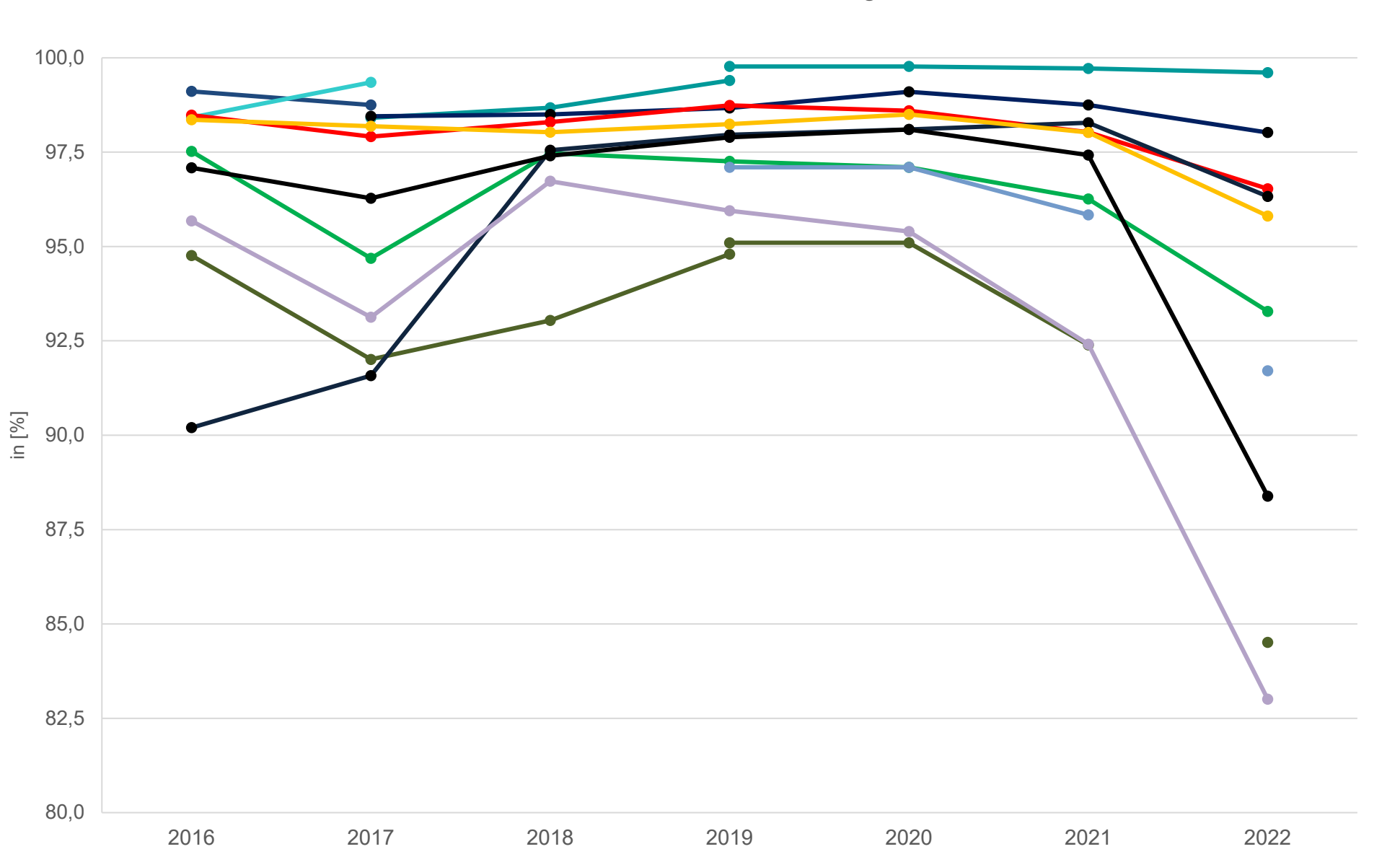



Pünktlichkeit in Mecklenburg-Vorpommern




Pünktlichkeit im SPNV nach Verkehrsverträgen 2016 - 2022




Legende


 UBB-Barth-Velgast (RB25)

 DB Regio Barthlinie II (RB25)

 DB Regio-OST-WEST Müritzbahn

 DB Regio-Warnow
(RB11, RB12, RB17, S1, S2, S3)


 DB Regio-Ostseeküste West (RE1)

 DB Regio-Nord-Süd (Ost) (RE3, RE5)

 ODEG-Ostseeküste II (RE9, RE10)

 ODEG-Stadtbahn (RE2)

 UBB-Usedom (RB23, RB24)

 DB Regio-Usedom (RB23, RB24)

 DB Regio-Ost-West (RE4)

 DB Regio-Ostseeküste (RE1, RE9)

 DB Regio-Ostseeküste West Überbrückung (RE1)

 ODEG-Ostseeküste Ost (RE9, RE10)

 ODEG-Westmecklenburg (RB13, RB14)

 Gesamtpünktlichkeit M-V

Pünktlichkeit im SPNV in Mecklenburg-Vorpommern 2022

Ranking Pünktlichkeit - Verkehrsverträge/Teilnetze 2022		
Rang	Verkehrsvertrag/Teilnetz	Pünktlichkeitsniveau 2022 in %
1	Eisenbahn-Bau- und Betriebsgesellschaft Pressnitzalbahn mbH - Schmalspurbahn "Rasender Roland"	99,83
2	Eisenbahn-Bau- und Betriebsgesellschaft Pressnitzalbahn mbH - Linie Bergen - Lauterbach Mole	99,69
3	DB Regio AG - Barthlinie II	99,61
4	DB Regio AG - Teilnetz Usedom	98,02
5	DB Regio AG - Teilnetz WARNOW Dieselnetz und Elektronetz	96,53
6	DB Regio AG - Teilnetz NORD-SÜD (Ost)	96,33
7	Mecklenburgische Bäderbahn Molli GmbH - Schmalspurbahn "Molli"	96,27
8	ODEG - Ostdeutsche Eisenbahn GmbH - Teilnetz WESTMECKLENBURG	95,81
9	DB Regio AG - Teilnetz OST-WEST	93,28
10	ODEG - Ostdeutsche Eisenbahn GmbH - Teilnetz Ostseeküste II	91,71
11	DB Regio AG - Teilnetz Ostseeküste West Überbrückung	84,51
12	ODEG - Ostdeutsche Eisenbahn GmbH - Stadtbahn	83,01

**Vergleich der Pünktlichkeit im SPNV in Mecklenburg-Vorpommern zum Vorjahr
(2021/2022) nach Auswahl von Verkehrsverträgen/Teilnetzen**

1.Verkehrsvertrag/Teilnetz	2021	2022	Verbesserung(+) / Verschlechterung (-) zum Vorjahr
DB Regio Barthlinie II (RB 25)	99,72	99,61	-0,11
DB Regio-Usedom (RB23, RB24)	98,75	98,02	-0,73
DB Regio-Ost-West (RE4)	96,28	93,28	-3,00
DB Regio-Warnow (RB11, RB12, RB17, S1, S2, S3)	98,03	96,53	-1,50
DB Regio-Ostseeküste West (RE1) mit Übergerang zu DB Regio- Ostseeküste West Überbrückung (RE1)	92,39	84,51	-7,88
DB Regio-Nord-Süd (Ost) (RE3, RE5)	98,28	96,33	-1,95
ODEG-Ostseeküste Ost (RE9/,RE10) mit Übergang zu ODEG-Ostseeküste II (RE9/,RE10)	95,84	91,71	-4,13
ODEG-Westmecklenburg (RB13, RB14)	98,02	95,81	-2,21
ODEG-Stadtbahn (RE2)	92,41	83,01	-9,40
2. Gesamtpünktlichkeit M-V (alle Verkehrsverträge/Teilnetze)	97,44	88,39	-9,05